

WebSWMSYS 操作マニュアル

大会エントリー編



JASF

公益財団法人 日本水泳連盟

Japan Swimming Federation

第 1.00 版

作成日：2023/03/01

最終更新日：2023/08/29

目次

1. 大会管理	3
1-1. 大会エントリー登録	3
1-1.1. 競泳	3
1-1.2. 飛込	11
1-1.3. 水球	16
1-1.4. アーティスティックスイミング (AS)	24
1-1.5. オープンウォータースイミング (OWS)	33

1. 大会管理

1-1. 大会エントリー登録

1-1.1. 競泳

■ 機能概要

競泳の個人・リレーエントリー登録、および修正、削除をおこないます。

また、大会設定で有効化されている場合は、2 団体併記選択、AD カード用写真登録をおこないます。

以下 3 つのタブに分かれています。

タブの種類	備考
エントリー済み一覧	個人エントリー済みの競技者情報が表示されます。 また、2 団体併記選択、AD カード用写真登録をおこないます。
個人エントリー登録	各競技者ごとに個人エントリー登録をおこないます。
リレーエントリー登録	リレーエントリー登録をおこないます。

■ 流入経路

- ① レフトメニュー「大会エントリー」のプルダウンから「競泳」を選択します。
- ② 対象の大会の「エントリー」を押下することで、「大会エントリー」に遷移します

競泳

フィルター

開催年度: 2022年度

集計: 全て

主催: 国際大会 × 全国大会 × 自加盟団体大会 ×

ステータス: エントリー開始前 × エントリー中 × エントリー締め切り ×

絞り込み検索

エントリー	集計	主催	大会コード	大会名	開催期間
エントリー	未集計	全国大会	1322705	(★東京) 第98回 日本学生選手権水泳競技大会	大会HP 大会要項 2023/03/08 ~ 2023/03/11

全 1 件を表示

なお、エントリー確定済みまたはエントリー締め切日時を過ぎている大会は、エントリーボタンが表示されず画面遷移できなくなります。

■ 操作方法

2 団体併記選択および AD カード用顔写真登録の流れについては、別紙「登録団体権限」の大会管理をご参照ください。

■ 個人エントリー登録の流れ

- ① 個人エントリー登録タブへ遷移します。
- ② エントリー可能競技者一覧の中から、エントリーをおこないたい競技者のデータ行を押下します。
※当団体の競泳に申請済みの競技者が表示されます。

個人エントリーが可能な競技者の一覧です。
エントリーしたい競技者の行をクリックしてエントリー登録に進んでください。

絞り込み検索

エントリーあり	競技者番号	氏名漢字	氏名カナ	生年月日	性別	学種	学年	年齢
	0000001	幼児_6歳 テスト_1	ヨウゴ テスト	2016/04/02	女	幼児		6
	0000007	幼児_6歳 テスト_7	ヨウゴ テスト	2016/04/08	女	幼児		6

全 2 件を表示

選択した競技者情報と個人エントリー情報入力欄が表示されます。

選択競技者

競技者番号	氏名漢字	氏名カナ	生年月日	性別
0000001	幼児_6歳 テスト_1	ヨウゴ テスト	2016/04/02	女

- ③ エントリー情報を入力し「追加」を押下することで、入力したエントリー情報が個人エントリー種目欄に追加されます。

個人エントリー登録

個人種目補足説明

エントリーは最大2種目までです。

エントリーに必要な情報を入力して「追加」ボタンを押下してください。
当大会で使用可能なベストタイムが存在する場合は、エントリータイムの項目に表示され選択可能になります。
※ベストタイムは、当画面表示時点で記録登録されている公認記録から抽出されます。

種目	距離	使用タイム	エントリータイム	クラス	追加
自由形	50m	手入力	26.84	未設定	追加

使用タイムは「手入力、ベストタイム^{※1}、エントリータイムなし」から選択でき、「手入力」を選択した場合はエントリータイムを入力できます。「エントリータイムなし」を選択した場合は、自動的にエントリータイム「99:99.99」が設定されます。

ベストタイムが選択可能な大会の場合、種目と距離を選択時にベストタイム記録を取得し、記録が存在する場合はその

¹ ベストタイムとは、過去に日水連に報告された各競技者のベストタイム記録です。

ベストタイムを選択できます。

使用タイム

長水路ベストタイム: 25.47

長水路ベストタイム: 25.47

短水路ベストタイム: 26.71

手入力

エントリータイムなし

大会に標準記録^{※2}が設定されている場合は、入力したエントリータイムまたは選択したベストタイムが標準記録を上回っていないと、エラーが表示されエントリー情報を追加できません。

エントリータイム

35.84

標準記録を突破していません。

大会にクラスが設定されている場合は、クラス^{※3}を選択できます。

クラス

未設定

未設定

01: 9歳以下

02: 10歳

03: 11歳

リレーのみ^{※4}にエントリーする場合は、リレーのみのチェックボックスを選択します。

リレーのみ

リレー種目のみにエントリーする場合にチェックしてください。
※個人エントリー登録が行われていない場合にのみチェックできます。

リレーのみのチェックボックスは、エントリー情報を追加している場合は非活性化され、選択できなくなります。また、リレーのみを選択している場合は、個人エントリー情報の「追加」が非活性化され、押下できなくなります。

追加したエントリー情報を編集する場合は、「編集」を押下し、修正後に「更新」を押下します。

² 標準記録とは、大会にエントリーできるエントリータイムの閾値です。

³ クラスとは、学種、年齢、生年月日のいずれかの区分の振り分けです。

⁴ リレーのみとは、リレー種目にのみエントリーする競技者を判別するための項目です。

個人エントリー種目
 エントリー情報が間違いないか確認し、「エントリー保存」ボタンを押下してください。

種目	距離	使用タイム	エントリータイム	クラス	編集	削除
自由形	50m	手入力	26.84	未設定	編集	削除

また、「削除」を押下することで、その行の設定内容を削除できます。

「エントリー削除」を押下することで、この競技者のすべての個人エントリー情報を削除できます。

- ④ 「エントリー保存」を押下します。

- ⑤ 「個人エントリー登録確認」の「はい」を押下すると、個人エントリー種目欄に表示されているエントリー情報を登録します。
 「いいえ」を押下するとモーダルを閉じます。

※「追加」の押下だけでは、エントリー情報は登録されませんのでご注意ください。

個人エントリー登録確認

個人エントリーを登録します。
 よろしいですか？

登録が完了すると、完了ステータスメッセージが表示されます。

個人エントリー情報を登録しました。

「エントリー保存」を押下せず、入力途中で別タブへ遷移または別競技者を選択する場合は、入力キャンセル確認モーダルが表示されます。

入力キャンセル確認

エントリー情報の入力途中です。
入力をキャンセルします。
よろしいですか？

はい

いいえ

■ リレーエントリー登録の流れ

- ① リレーエントリー登録タブへ遷移します。
- ② エントリー情報を入力し「追加」を押下することで、入力したエントリー情報がリレーエントリー種目欄に追加されます。

リレーエントリー登録
エントリーに必要な情報を入力して、「追加」ボタンを押下してください。

性別	種目	距離	チーム名	チーム名カナ	エントリータイム	クラス	追加
性別を選択 ▾	種目を選択 ▾	距離を選択 ▾	東京1	かりやか1	00:00.00	未設定 ▾	追加

チーム名、チーム名カナは、登録団体情報の電光用登録団体名称が初期値として表示されます。

大会にクラスが設定されている場合は、クラスを選択できます。

クラス

未設定 ▾

未設定

01: 9歳以下

02: 10歳

03: 11歳

追加したエントリー情報を編集する場合は、「編集」を押下し、修正後に「更新」を押下します。

リレーエントリー種目
エントリー情報が間違いないか確認し、「エントリー保存」ボタンを押下してください。

性別	種目	距離	チーム名	チーム名カナ	エントリータイム	クラス	編集	更新
男 ▾	フリーリレー ▾	4×100m ▾	東京1	かりやか1	4:12.42	未設定 ▾	編集	削除

また、「削除」を押下することで、その行の設定内容を削除できます。

- ③ 「エントリー保存」を押下します。

エントリー保存

- ④ 「リレーエントリー登録確認」の「はい」を押下すると、リレーエントリー種目欄に表示されているエントリー情報を登録します。
「いいえ」を押下するとモーダルを閉じます。

※「追加」の押下だけでは、エントリー情報は登録されませんのでご注意ください。

リレーエントリー登録確認

リレーエントリーを登録します。
よろしいですか？

登録が完了すると、完了ステータスメッセージが表示されます。

リレーエントリー情報を登録しました。

「エントリー保存」を押下せず、入力途中で別タブへ遷移する場合は、入力キャンセル確認モーダルが表示されます。

入力キャンセル確認

エントリー情報の入力途中です。
入力をキャンセルします。
よろしいですか？

■ 登録項目（入力項目）

① 個人エントリー登録

項目名	備考
種目	「自由形、背泳ぎ、平泳ぎ、バタフライ、個人メドレー」のうち、大会に設定されている種目を選択できます。
距離	「25m、50m、100m、200m、400m、800m、1500m」のうち、大会に設定されている距離を選択できます。
使用タイム	「手入力、ベストタイム長水路、ベストタイム短水路、エントリータイムなし」を選択できます。 ※ベストタイムの選択肢は、種目と距離を選択時に「過去に日水連に報告されているベストタイム記録」が存在する場合のみ選択肢に追加されます。
エントリータイム	使用タイムで「手入力」を選択時のみ入力できます。 「99:59.99（分：秒．ミリ秒）」の形式で入力してください。 分を省いて入力（例：26.84）、分や秒を1桁で入力（例：1:26.84）できます。 また、3～4桁で入力すると、自動的に分秒に変換されます。 例) 「126 → 1:26.00」、「126.84 → 1:26.84」、「1268 → 12:68.00」
クラス	「性別＋種目＋距離」の組み合わせごとに、大会に設定されているクラスを選択できます。
リレーのみ	リレー種目にのみエントリーする場合に選択します。 リレーエントリー登録では競技者情報を入力しないため、リレー種目のみにエントリーする競技者を判別するために必要な項目です。 ※個人エントリー種目に登録がない場合のみ選択できます。

② リレーエントリー登録

項目名	備考
性別	「男、女、混合」のうち、大会に設定されている性別を選択できます。
種目	「フリーリレー、メドレーリレー」のうち、大会に設定されている種目を選択できます。
距離	「4×25m、4×50m、4×100m、4×200m」のうち、大会に設定されている距離を選択できます。
チーム名	登録団体情報の電光用登録団体名称が初期値として入力されています。
チーム名カナ	
エントリータイム	入力フォーマットは、個人エントリー登録と同様です。
クラス	「性別＋種目＋距離」の組み合わせごとに、大会に設定されているクラスを選択できます。

1-1.2. 飛込

■ 機能概要

飛込のエントリー登録、および修正、削除をおこないます。

また、大会設定で有効化されている場合は、2 団体併記選択、AD カード用写真登録をおこないます。

以下 2 つのタブに分かれています。

タブの種類	備考
エントリー済み一覧	個人エントリー済みの競技者情報が表示されます。 また、2 団体併記選択、AD カード用写真登録をおこないます。
個人エントリー登録	各競技者ごとにエントリー登録をおこないます。

■ 流入経路

- ① レフトメニュー「大会エントリー」のプルダウンから「飛込」を選択します。
- ② 対象の大会の「エントリー」を押下することで、「大会エントリー」に遷移します

飛込

フィルター

開催年度: 2022年度

集計: 全て

主催: 国際大会 × 全国大会 × 自加盟団体大会 ×

ステータス: エントリー開始前 × エントリー中 × エントリー締め切り ×

絞り込み検索

エントリー	集計	主催	大会コード	大会名	開催期間	エントリー締切日時	ステータス
エントリー	未集計	東京	1322800	エントリーテスト用	2023/03/01 ~ 2023/03/02	2023/02/28 23:59:59	エントリー中

全 1 件を表示

なお、エントリー確定済みまたはエントリー締切日時を過ぎている大会は、エントリーボタンが表示されず画面遷移できなくなります。

■ 操作方法

2 団体併記選択および AD カード用顔写真登録の流れについては、別紙「登録団体権限」の大会管理をご参照ください。

■ エントリー登録の流れ

- ① エントリー登録タブへ遷移します。
- ② エントリー可能競技者一覧の中から、エントリーをおこないたい競技者のデータ行を押下します。

エントリー済み一覧 エントリー登録

エントリー可能な競技者の一覧です。
エントリーしたい競技者の行をクリックしてエントリー登録に進んでください。

絞り込み検索

エントリーあり	競技者番号	氏名漢字	氏名カナ	生年月日	性別	学種	学年	年齢
	0000002	幼児_6歳 テスト_2	コウジ テスト	2016/04/03	男	幼児		6
	0000009	幼児_6歳 テスト_9	コウジ テスト	2016/04/10	女	幼児		6

全 2 件を表示

選択した競技者情報と個人エントリー情報入力欄が表示されます。

選択競技者

競技者番号	氏名漢字	氏名カナ	生年月日	性別
0000002	幼児_6歳 テスト_2	コウジ テスト	2016/04/03	男

- ③ エントリー情報を入力し「追加」を押下することで、入力したエントリー情報がエントリー種目欄に追加されます。

エントリー登録
エントリーに必要な情報を入力して、「追加」ボタンを押下してください。

種目	得点	クラス	相手選手	予選会名	追加
			所属	氏名	
種目を選択	000.00	未設定	5桁の登録団体番号	飛込 太郎	追加

大会に標準点^{※5}が設定されている場合は、入力した得点が標準点を上回っていないと、エラーが表示されエントリー情報を追加できません。

得点

100.00

標準点を突破していません。

大会にクラスが設定されている場合は、クラス^{※6}を選択できます。

⁵ 標準点とは、大会にエントリーできる得点の閾値です。

⁶ クラスとは、学種、年齢、生年月日のいずれかの区分の振り分けです。

クラス

未設定 ▼

未設定

01: 9歳以下

02: 10歳

03: 11歳

シンクロ種目の場合、相手選手の所属団体番号と氏名を入力します。
「所属」に登録団体番号を入力すると、自動的に登録団体名が表示されますので、対象の登録団体名を選択してください。

種目	得点	クラス	相手選手	
			所属	氏名
シンクロ高 ▼	100.00	未設定 ▼	13009	飛込 太郎
			13009: 東京クラブチーム9	

監督兼任の競技者の場合は、監督兼任のチェックボックスを選択します。

監督兼任

監督兼任とする場合にチェックしてください

追加したエントリー情報を編集する場合は、「編集」を押下し、修正後に「更新」を押下します。

エントリー種目
エントリー情報が間違いないか確認し、「エントリー保存」ボタンを押下してください。

種目	得点	クラス	相手選手		予選会名	編集	削除
			所属	氏名			
1m ▼	100.21	01: 9 ▼				編集	削除

また、「削除」を押下することで、その行の設定内容を削除できます。

「エントリー削除」を押下することで、この競技者のすべての個人エントリー情報を削除できます。

エントリー保存

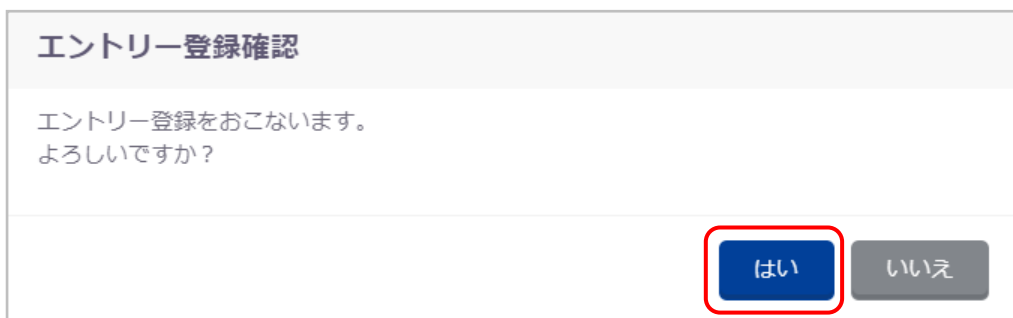
エントリー削除

- ④ 「エントリー保存」を押下します。



- ⑤ 「エントリー登録確認」の「はい」を押下すると、エントリー種目欄に表示されているエントリー情報を登録します。
「いいえ」を押下するとモーダルを閉じます。

※「追加」の押下だけでは、エントリー情報は登録されませんのでご注意ください。



登録が完了すると、完了ステータスメッセージが表示されます。



「エントリー保存」を押下せず、入力途中で別タブへ遷移または別競技者を選択する場合は、入力キャンセル確認モーダルが表示されます。



■ 登録項目（入力項目）

① エントリー登録

項目名	備考
種目	「1m、3m、高飛込、シンクロ板、シンクロ高」のうち、大会に設定されている種目を選択できます。
得点	「999.99」の形式で入力してください。0～999、小数点は00～99を入力できます。1～3桁の数字を入力すると、自動的に小数点「.00」が付与されます。
クラス	「性別＋種目」の組み合わせごとに、大会に設定されているクラスを選択できます。
相手選手（所属）	シンクロ種目の相手選手の所属する登録団体番号を入力します。 登録団体番号を入力すると、自動的に登録団体名が表示されますので、対象の登録団体名を選択します。 ※大会年度に申請済みの登録団体のみ、選択肢に表示されます。
相手選手（氏名）	
監督兼任	監督兼任の競技者の場合に選択します。

1-1.3. 水球

■ 機能概要

水球のチーム登録・エントリー登録、および修正、削除をおこないます。

また、大会設定で有効化されている場合は、2 団体併記選択、AD カード用写真登録をおこないます。

以下 3 つのタブに分かれています。

タブの種類	備考
エントリー済み一覧	エントリー済みの競技者情報が表示されます。 また、2 団体併記選択、AD カード用写真登録をおこないます。
チーム登録	チーム登録をおこないます。
エントリー登録	各競技者ごとにエントリー登録をおこないます。

■ 流入経路

- ① レフトメニュー「大会エントリー」のプルダウンから「水球」を選択します。
- ② 対象の大会の「エントリー」を押下することで、「大会エントリー」に遷移します

水球

フィルター
開催年度: 2022年度
集計: 全て
主催: 国際大会 × 全国大会 × 自加盟団体大会 ×
ステータス: エントリー開始前 × エントリー中 × エントリー締め切り ×

絞り込み検索

エントリー	集計	主催	大会コード	大会名	開催期間	エントリー締切日時
エントリー	未確定	全国大会	1322707	(★東京) 水球エントリーテスト用A	大会HP 大会要項	2023/03/15 2023/03/01 23:59:59

全 1 件を表示

なお、エントリー確定済みまたはエントリー締切日時を過ぎている大会は、エントリーボタンが表示されず画面遷移できなくなります。

■ 操作方法

2 団体併記選択および AD カード用顔写真登録の流れについては、別紙「登録団体権限」の大会管理をご参照ください。

■ チーム登録の流れ

- ① チーム登録タブへ遷移します。
- ② チーム情報を入力し「追加」を押下することで、入力したチーム情報がチーム登録欄に追加されます。

チーム登録
必要な情報を入力して「追加」ボタンを押下してください。
他登録団体との合同チームの場合は、「合同チームにする」にチェックを入れてください。

チーム番号	チーム名	チーム名カナ	監督氏名	監督カナ	クラス	合同チーム	追加
1	東京1	かたりか1	監督 太郎	かたり かつ	未設	<input type="checkbox"/>	追加

チーム名、チーム名カナは、登録団体情報の電光用登録団体名称が初期値として表示されます。

大会にクラスが設定されている場合は、クラスを選択できます。

クラス

未設定

未設定

01: 9歳以下

02: 10歳

03: 11歳

別登録団体との合同チームとする場合は、合同チームのチェックボックスを選択します。

合同チーム

追加したチーム情報を編集する場合は、「編集」を押下し、修正後に「更新」を押下します。

チーム登録
情報に間違いがないか確認し、「チーム保存」ボタンを押下してください。

チーム番号	チーム名	チーム名カナ	監督氏名	監督カナ	クラス	合同チーム	編集	削除
1	東京1	かたりか1	監督 太郎	かたり かつ	未設	<input type="checkbox"/>	編集	削除

また、「削除」を押下することで、その行の設定内容を削除できます。削除対象のチームに対し競技者がエントリーしている場合は削除できませんので、削除対象のチームにエントリーしている競技者のエントリー情報をすべて削除してからおこなってください。

- ③ 「チーム保存」を押下します。




- ④ 「チーム登録確認」の「はい」を押下すると、チーム登録欄に表示されているチーム情報を登録します。
「いいえ」を押下するとモーダルを閉じます。

※「追加」の押下だけでは、チーム情報は登録されませんのでご注意ください。

チーム登録確認

チームを登録します。
よろしいですか？

登録が完了すると、完了ステータスメッセージが表示されます。



「エントリー保存」を押下せず、入力途中で別タブへ遷移する場合は、入力キャンセル確認モーダルが表示されます。

入力キャンセル確認

エントリー情報の入力途中です。
入力をキャンセルします。
よろしいですか？

■ エントリー登録の流れ

- ① エントリー登録タブへ遷移します。
- ② エントリー可能競技者一覧の中から、エントリーをおこないたい競技者のデータ行を押下します。

🔍 エントリー済み一覧 📄 チーム登録 🔍 エントリー登録

エントリー可能な競技者の一覧です。
エントリーしたい競技者の行をクリックしてエントリー登録に進んでください。

絞り込み検索

エントリーあり	競技者番号	氏名漢字	氏名カナ	生年月日	性別	学種	学年	年齢
	0000010	幼児_6歳 テスト_10	ヨウジ テスト	2016/04/11	男	幼児		6
	0000003	幼児_6歳 テスト_3	ヨウジ テスト	2016/04/04	女	幼児		6

全 2 件を表示

選択した競技者情報と個人エントリー情報入力欄が表示されます。

選択競技者

競技者番号	氏名漢字	氏名カナ	生年月日	性別
0000010	幼児_6歳 テスト_10	ヨウジ テスト	2016/04/11	男

- ③ エントリー情報を入力し「追加」を押下することで、入力したエントリー情報がエントリー種目欄に追加されます。

エントリー登録
エントリーするチームを選択して、「追加」ボタンを押下してください。

チーム名	追加
1:東京1	追加

追加したエントリー情報を編集する場合は、「編集」を押下し、修正後に「更新」を押下します。

エントリー種目
エントリー情報が間違いないか確認し、「エントリー保存」ボタンを押下してください。

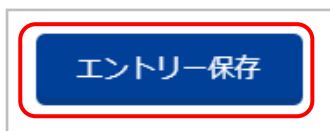
チーム名	編集	削除
1:東京1	編集	削除

また、「削除」を押下することで、その行の設定内容を削除できます。

「エントリー削除」を押下することで、この競技者のすべての個人エントリー情報を削除できます。

エントリー保存	エントリー削除
---------	---------

- ④ 「エントリー保存」を押下します。



- ⑤ 「エントリー登録確認」の「はい」を押下すると、エントリー種目欄に表示されているエントリー情報を登録します。
「いいえ」を押下するとモーダルを閉じます。

※「追加」の押下だけでは、エントリー情報は登録されませんのでご注意ください。

エントリー登録確認

エントリーを登録します。
よろしいですか？

登録が完了すると、完了ステータスメッセージが表示されます。



■ チーム情報の登録の流れ

- ① エントリー済み一覧タブへ遷移し、チーム名のタブを押下します。



- ② チーム情報（帽子番号、キャプテン、ゴールキーパー）を入力します。

帽子番号は、「1～15」から選択できます。（エントリー登録時に自動的に空き番号が割り振られます）

1 チームに、CP（キャプテン）は 1 名、GK（ゴールキーパー）は 2 名まで選択できます。

合同チームの場合は、加えて「合同チーム他団体エントリー情報」を入力します。

「登録団体番号」を入力すると、自動的に登録団体名が表示されますので、対象の登録団体名を選択してください。

- ③ 「チーム情報保存」を押下します。

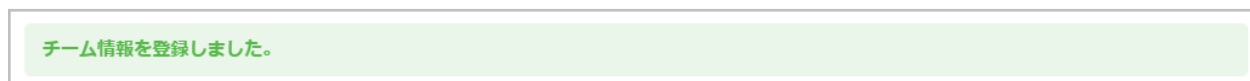


- ④ 「チーム情報登録確認」の「はい」を押下すると、入力されたチーム情報を登録します。
「いいえ」を押下するとモーダルを閉じます。

チーム情報登録確認

チーム情報を登録します。
よろしいですか？

登録が完了すると、完了ステータスメッセージが表示されます。



「エントリー保存」を押下せず、入力途中で別タブへ遷移または別競技者を選択する場合は、入力キャンセル確認モーダルが表示されます。

入力キャンセル確認

エントリー情報の入力途中です。
入力をキャンセルします。
よろしいですか？

■ 登録項目（入力項目）

① チーム登録

項目名	備考
チーム番号	数字を入力します。
チーム名	登録団体情報の電光用登録団体名称が初期値として表示されます。
チーム名カナ	
監督氏名	
監督カナ	
クラス	「性別」ごとに、大会に設定されているクラスを選択できます。
合同チーム	他登録団体との合同チームの場合に選択します。選択することで、他団体の競技者情報（氏名、登録団体番号）が入力できるようになります。

② エントリー登録

項目名	備考
チーム名	チーム登録タブで登録されたチーム名を選択できます。

③ チーム情報

項目名	備考
帽子番号	「1～15」から選択できます。
CP（キャプテン）	1 チームにつき、1 名まで選択できます。
GK（ゴールキーパー）	1 チームにつき、2 名まで選択できます。
合同チーム（氏名漢字）	「登録団体番号」を入力すると、自動的に登録団体名が表示されますので、対象の登録団体名を選択します。 入力した本項目は、大会エントリー報告集計の集計結果に計上されません。他団体の権限でログインし、同様にこちら側の競技者情報を入力する必要があります。 ※合同チームの場合のみ入力できる項目です。
合同チーム（登録団体番号）	

1-1.4. アーティスティックスイミング (AS)

■ 機能概要

AS のエントリー・チーム/組登録、および修正、削除をおこないます。

また、大会設定で有効化されている場合は、2 団体併記選択、AD カード用写真登録をおこないます。

以下 3 つのタブに分かれています。

タブの種類	備考
エントリー済み一覧	エントリー済みの競技者情報、種目毎のエントリー済み一覧が表示されます。 また、2 団体併記選択、AD カード用写真登録、今回申告バッジテスト編集、表示順登録をおこないます。
チーム/組登録	チームまたは組の登録をおこないます。
エントリー登録	各競技者ごとに個人エントリー登録をおこないます。

■ 流入経路

- ① レフトメニュー「大会エントリー」のプルダウンから「AS」を選択します。
- ② 対象の大会の「エントリー」を押下することで、「大会エントリー」に遷移します。

エントリー	集計	主催	大会コード	大会名	開催期間	エントリー締切日時	ステータス
エントリー	未集計	東京	1322839	東京作成AS大会	2023/12/28 ~ 2023/12/30	2023/12/15 23:59:59	エントリー中
エントリー	未集計	全国大会	7022006	日水連作成AS大会	2023/12/28 ~ 2023/12/30	2023/12/15 23:59:59	エントリー中

なお、エントリー確定済みまたはエントリー締切日時を過ぎている大会は、エントリーボタンが表示されず画面遷移できなくなります。

■ 操作説明

2 団体併記選択および AD カード用顔写真登録の流れについては、別紙「登録団体権限」の大会管理をご参照ください。

■ エントリー登録の流れ

- ① エントリー登録タブへ遷移します。
- ② エントリー可能競技者一覧の中から、エントリーをおこないたい競技者のデータ行を押下します。

エントリー済み一覧 チーム/組登録 エントリー登録											
エントリーが可能な競技者の一覧です。 エントリーしたい競技者の行をクリックしてエントリー登録に進んでください。											
絞り込み検索											
エントリーあり	競技者番号	氏名漢字	氏名カナ	生年月日	性別	学種	学年	年齢	パジャテスト資格 (自動表示)		
									取得年度	取得場所	ステージ
	0000004	幼児_6歳 テスト_4	ヨウジ テスト	2016/04/05	男	幼児		6			
	0000010	幼児_6歳 テスト_10	ヨウジ テスト	2016/04/11	男	幼児		6			
	0000009	幼児_6歳 テスト_9	ヨウジ テスト	2016/04/10	女	幼児		6			
	0000011	幼児_6歳 テスト_11	ヨウジ テスト	2016/04/12	女	幼児		6			

全 4 件を表示

選択した競技者情報とエントリー登録情報入力欄が表示されます。

選択競技者				
競技者番号	氏名漢字	氏名カナ	生年月日	性別
0000004	幼児_6歳 テスト_4	ヨウジ テスト	2016/04/05	男

※選択した競技者が大会の年齢制限を満たしていない場合、警告メッセージが表示されます。

選択競技者				
選択中の競技者は当大会の年齢制限を満たしていません。				
競技者番号	氏名漢字	氏名カナ	生年月日	性別
0000004	幼児_6歳 テスト_4	ヨウジ テスト	2016/04/05	男

- ③ エントリー情報を入力し「追加」を押下することで、入力したエントリー情報がエントリー種目欄に追加されます。

エントリー登録
種目を選択し、エントリーに必要な情報を入力して「追加」ボタンを押下してください。

種目	申込資格	クラス	チーム/組	音楽/テーマ	追加
フィギュア	ステージ1以上	未設定	チーム/組を選択		追加

大会にクラスが設定されている場合は、種目「フィギュア」のみクラス^{※7}を選択できます。

クラス

未設定

未設定

01: 9歳以下

02: 10歳

03: 11歳

申込資格を満たしていない種目を追加すると、下記のように警告メッセージが表示されます。

エントリー種目
種目、エントリー情報が間違いないか確認し、「エントリー保存」ボタンを押下してください。

申込資格を満たしていない種目があります。

種目	申込資格	クラス	チーム/組	音楽/テーマ	編集	削除
フィギュア	ステージ1以上	未設定	チーム/組を選択		編集	削除

追加したエントリー情報を編集する場合は、「編集」を押下し、修正後に「更新」を押下します。

エントリー種目
種目、エントリー情報が間違いないか確認し、「エントリー保存」ボタンを押下してください。

申込資格を満たしていない種目があります。

種目	申込資格	クラス	チーム/組	音楽/テーマ	編集	削除
フィギュア	ステージ1以上	未設定	チーム/組を選択		編集	削除

また、「削除」を押下することで、その行の設定内容を削除できます。

「エントリー削除」を押下することで、この競技者のすべての個人エントリー情報を削除できます。

エントリー保存

エントリー削除

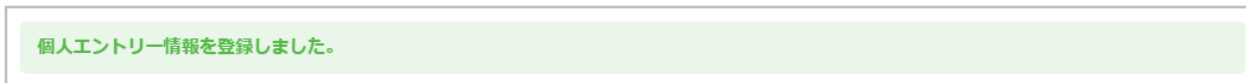
⁷ クラスとは、学種、年齢、生年月日のいずれかの区分の振り分けです。

- ④ 「エントリー保存」を押下することで、個人エントリー種目欄に表示されているエントリー情報を登録します。

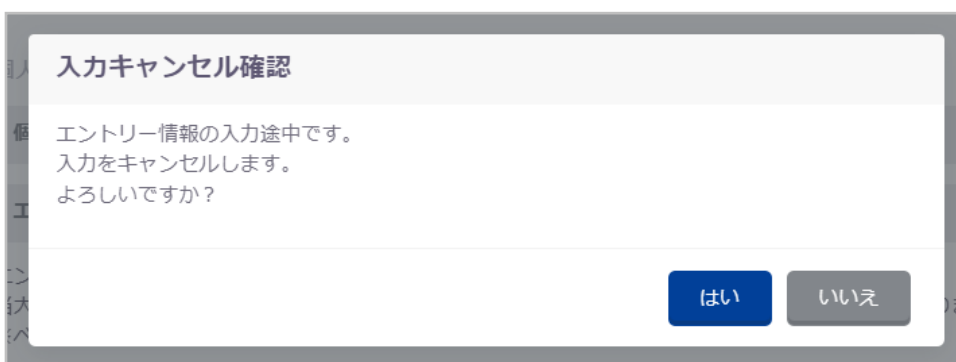
※「追加」の押下だけでは、エントリー情報は登録されませんのでご注意ください。



登録が完了すると、完了ステータスメッセージが表示されます。



「エントリー保存」を押下せず、入力途中で別タブへ遷移または別競技者を選択する場合は、入力キャンセル確認モーダルが表示されます。



■ チーム/組登録の流れ

- ① チーム/組登録タブへ遷移します。
- ② チーム/組情報を入力し「追加」を押下することで、入力した情報がチーム/組登録欄に追加されます。

チーム/組登録
必要な情報を入力して「追加」ボタンを押下してください。

種目	チーム/組ID	チーム/組名	音楽/テーマ	追加
テクニカルルーティン(TR) デュエット(D)	A	組1	音楽1	追加

追加したチーム/組情報を編集する場合は、「編集」を押下し、修正後に「更新」を押下します。

チーム/組登録
情報に間違いがないか確認し、「チーム/組保存」ボタンを押下してください。

種目	チーム/組ID	チーム/組名	音楽/テーマ	編集	削除
テクニカルルーティン(TR) デュエット(D)	A	組1	音楽1	編集	削除

また、「削除」を押下することで、その行の設定内容を削除できます。

- ③ 「チーム/組保存」を押下します。

チーム/組保存

- ④ 「チーム/組保存確認」の「はい」を押下すると、チーム/組登録欄に表示されているチーム/組情報を登録します。
「いいえ」を押下するとモーダルを閉じます。

※「追加」の押下だけでは、エントリー情報は登録されませんのでご注意ください。

チーム/組保存確認

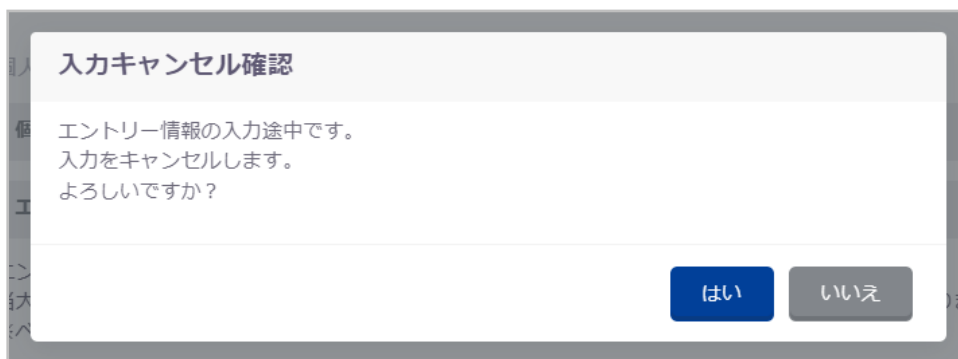
チーム/組の保存をおこないます。
よろしいですか？

はい いいえ

登録が完了すると、完了ステータスメッセージが表示されます。

チーム/組情報を登録しました。

「エントリー保存」を押下せず、入力途中で別タブへ遷移する場合は、入力キャンセル確認モーダルが表示されます。



■ 今回申告バッジテスト編集の流れ

- ① エントリー済み一覧に遷移します。
- ② 対象競技者データ行の「今回申告バッジテスト」列の「編集」を押下します。

競技者番号	氏名漢字	生年月日	性別	学種	学年	年齢	FIGURE	TECH				FREE				FC	ACRO	今回申告 バッジテスト	2回併記
								S	MS	D	MD	T	S	MS	D				
0000004	幼児_6歳 テスト_4	2016/04/05	男	幼児		6	○										編集	併記可能団体	

- ③ 「バッジテスト資格編集」が表示されますので、必要事項を入力し「登録」を押下します。

バッジテスト資格編集

バッジテスト資格（自己申告）

必須 取得年度	必須 取得場所	必須 ステージ
<input type="text" value="2022"/>	<input type="text" value="東京"/>	<input type="text" value="ステージ10"/>

- ④ 登録が完了すると、完了ステータスメッセージが表示されます。

バッジテスト資格を登録しました。

登録データが存在する場合は、ステージが表示されます。

ステージのリンクを押下すると「バッジテスト資格編集」が表示されますので、編集することができます。

競技者番号	氏名漢字	生年月日	性別	学種	学年	年齢	FIGURE	TECH				FREE				FC	ACRO	今回申告 バッジテスト	2回併記
								S	MS	D	MD	T	S	MS	D				
0000004	幼児_6歳 テスト_4	2017/04/05	男	幼児		5	○	○	○	○	○	○	○	○	○	○	ステージ10	併記可能団体	

■ 表示順登録の流れ

- ① エントリー済み一覧タブに遷移します。
- ② 種目ごとのエントリー済み一覧で対象種目・対象競技者の表示順を編集し「表示順保存」を押下します。

種目毎のエントリー済み一覧です。変更、削除したい場合は「エントリー登録」タブから実施してください。

F: フィギュア TR: テクニカルルーティン FR: フリールーティン FC: フリーコンビネーション ACRO: アクロバティックルーティン

表示順保存

表示順	競技者番号	氏名漢字	氏名カナ	生年月日	性別	学種	学年
1	0005941	大学_22歳 テスト_101	ゲイックテスト	2000/07/11	女	大学	4
3	0005945	大学_22歳 テスト_105	ゲイックテスト	2000/07/15	女	大学	4
4	0005943	大学_22歳 テスト_103	ゲイックテスト	2000/07/13	女	大学	4
5	0005946	大学_22歳 テスト_106	ゲイックテスト	2000/07/16	男	大学	4
2	0005944	大学_22歳 テスト_104	ゲイックテスト	2000/07/14	男	大学	4
6	0005942	大学_22歳 テスト_102	ゲイックテスト	2000/07/12	男	大学	4

全 6 件を表示

- ③ 「表示順保存確認」で「はい」を押下すると、表示順を保存します。

表示順保存確認

表示順の保存をおこないます。
よろしいですか？

はい いいえ

- ④ 登録が完了すると、完了ステータスメッセージが表示されます。

表示順を登録しました。

■ 登録項目（入力項目）

① エントリー登録

項目名	備考
種目	大会に設定されている種目を選択できます。
申込資格	種目に申込資格が表示されている場合に表示します。
クラス	種目で「フィギュア」を選択した場合のみ、入力できます。 大会に設定されているクラスを選択できます。
チーム/組	チーム種目またはデュエット種目を選択した場合入力できます。 選択している種目に登録しているチームまたは組を選択できます。
音楽/テーマ	

② チーム/組登録

項目名	備考
種目	大会に設定されているチーム種目またはデュエット種目を選択できます。
チーム/組 ID	同一種目内で ID の重複はエラーとなります。
チーム/組名	
音楽/テーマ	

③ 今回申告バッジテスト編集

項目名	備考
取得年度	
取得場所	ブルダウンから各都道府県を選択できます。
ステージ	ステージ 1～15 をブルダウンから選択できます。

④ 表示順登録

項目名	備考
表示順	同一種目（チーム種目またはデュエット種目の場合は同一チーム/組）内で表示順が重複する場合エラーとなります。

1-1.5. オープンウォータースイミング (OWS)

■ 機能概要

OWS の個人・リレーエントリー登録、および修正、削除をおこないます。

また、大会設定で有効化されている場合は、2 団体併記選択、AD カード用写真登録をおこないます。

以下 3 つのタブに分かれています。

タブの種類	備考
エントリー済み一覧	個人エントリー済みの競技者情報が表示されます。 また、2 団体併記選択、AD カード用写真登録をおこないます。
個人エントリー登録	各競技者ごとに個人エントリー登録をおこないます。
リレーエントリー登録	リレーエントリー登録をおこないます。

■ 流入経路

- ① レフトメニュー「大会エントリー」のプルダウンから「OWS」を選択します。
- ② 対象の大会の「エントリー」を押下することで、「大会エントリー」に遷移します

オープンウォータースイミング

フィルター

開催年度: 2022年度 | 集計: 全て | 主催: 国際大会 x, 全国大会 x, 自加盟団体大会 x | ステータス: エントリー開始前 x, エントリー中 x, エントリー締め切り x

絞り込み検索

エントリー	集計	主催	大会コード	大会名	開催期間	エントリー締切日時	ステータス
エントリー	未集計	東京	1322800	OWS大会エントリーテスト用	2023/03/10 ~ 2023/03/12	2023/02/28 23:59:59	エントリー中

全 1 件を表示

なお、エントリー確定済みまたはエントリー締切日時を過ぎている大会は、エントリーボタンが表示されず画面遷移できなくなります。

■ 操作方法

2 団体併記選択および AD カード用顔写真登録の流れについては、別紙「登録団体権限」の大会管理をご参照ください。

■ 個人エントリー登録の流れ

- ① 個人エントリー登録タブへ遷移します。
- ② エントリー可能競技者一覧の中から、エントリーをおこないたい競技者のデータ行を押下します。

個人エントリーが可能な競技者の一覧です。
エントリーしたい競技者の行をクリックしてエントリー登録に進んでください。

絞り込み検索

エントリーあり	競技者番号	氏名漢字	氏名カナ	生年月日	性別	学種	学年	年齢
	0000005	幼児_6歳 テスト_5	ヨウジ テスト	2016/04/06	女	幼児		6
	0000011	幼児_6歳 テスト_11	ヨウジ テスト	2016/04/12	女	幼児		6

全 2 件を表示

選択した競技者情報と個人エントリー情報入力欄が表示されます。

競技者番号	氏名漢字	氏名カナ	生年月日	性別
0000005	幼児_6歳 テスト_5	ヨウジ テスト	2016/04/06	女

- ③ エントリー情報を入力し「追加」を押下することで、入力したエントリー情報が個人エントリー種目欄に追加されます。

個人エントリー登録

個人種目制限

エントリーに必要な情報を入力して、「追加」ボタンを押下してください。

種目	給水帯同コーチ/付添コーチ	クラス	追加
5km	給水 太郎	未設定	追加

「給水帯同コーチ/付添コーチ」がいる場合は、入力してください。

大会にクラスが設定されている場合は、クラス^{※8}を選択できます。

クラス

未設定

未設定

01: 9歳以下

02: 10歳

03: 11歳

⁸ クラスとは、学種、年齢、生年月日のいずれかの区分の振り分けです。

リレーのみ^{※9}にエントリーする場合は、リレーのみのチェックボックスを選択します。

リレーのみ

リレー種目のみにエントリーする場合にチェックしてください。
※個人エントリー登録が行われていない場合にのみチェックできます。

リレーのみのチェックボックスは、エントリー情報を追加している場合は非活性化され、選択できなくなります。
また、リレーのみを選択している場合は、個人エントリー情報の「追加」が非活性化され、押下できなくなります。

追加したエントリー情報を編集する場合は、「編集」を押下し、修正後に「更新」を押下します。

個人エントリー種目
エントリー情報が間違いないか確認し、「エントリー保存」ボタンを押下してください。

種目	給水帯同コーチ/付添コーチ	クラス	編集	削除
5km	給水 太郎	わたり	未設定	未設定

また、「削除」を押下することで、その行の設定内容を削除できます。

「エントリー削除」を押下することで、この競技者のすべての個人エントリー情報を削除できます。

エントリー保存

エントリー削除

- ④ 「エントリー保存」を押下します。

エントリー保存

- ⑤ 「個人エントリー登録確認」の「はい」を押下すると、個人エントリー種目欄に表示されているエントリー情報を登録します。
「いいえ」を押下するとモーダルを閉じます。

※「追加」の押下だけでは、エントリー情報は登録されませんのでご注意ください。

個人エントリー登録確認

個人エントリーを登録します。
よろしいですか？

はい

いいえ

⁹ リレーのみとは、リレー種目にのみエントリーする競技者を判別するための項目です。

登録が完了すると、完了ステータスメッセージが表示されます。

個人エントリー情報を登録しました。

「エントリー保存」を押下せず、入力途中で別タブへ遷移または別競技者を選択する場合は、入力キャンセル確認モーダルが表示されます。

入力キャンセル確認

エントリー情報の入力途中です。
入力をキャンセルします。
よろしいですか？

はい

いいえ

■ リレーエントリー登録の流れ

- ① リレーエントリー登録タブへ遷移します。
- ② エントリー情報を入力し「追加」を押下することで、入力したエントリー情報がリレーエントリー種目欄に追加されます。

リレーエントリー登録
エントリーに必要な情報を入力して、「追加」ボタンを押下してください。

性別	種目	チーム名	チーム名カナ	クラス	追加
性別を選択 ▾	種目を選択 ▾	東京1	カリヤカ1	未設定 ▾	追加

チーム名、チーム名カナは、登録団体情報の電光用登録団体名称が初期値として表示されます。

大会にクラスが設定されている場合は、クラスを選択できます。

クラス

未設定 ▾
未設定
01: 9歳以下
02: 10歳
03: 11歳

追加したエントリー情報を編集する場合は、「編集」を押下し、修正後に「更新」を押下します。

リレーエントリー種目
エントリー情報が間違いないか確認し、「エントリー保存」ボタンを押下してください。

性別	種目	チーム名	チーム名カナ	クラス	編集	削除
男 ▾	7.5km ▾	東京1	カリヤカ1	未設定 ▾	編集	削除

また、「削除」を押下することで、その行の設定内容を削除できます。

- ③ 「エントリー保存」を押下します。




- ④ 「リレーエントリー登録確認」の「はい」を押下すると、リレーエントリー種目欄に表示されているエントリー情報を登録します。
「いいえ」を押下するとモーダルを閉じます。

※「追加」の押下だけでは、エントリー情報は登録されませんのでご注意ください。

リレーエントリー登録確認

リレーエントリーを登録します。
よろしいですか？

登録が完了すると、完了ステータスメッセージが表示されます。



「エントリー保存」を押下せず、入力途中で別タブへ遷移する場合は、入力キャンセル確認モーダルが表示されます。

入力キャンセル確認

エントリー情報の入力途中です。
入力をキャンセルします。
よろしいですか？

■ 登録項目（入力項目）

① 個人エントリー登録

項目名	備考
種目	「5km、7.5km、10km」および任意の種目のうち、大会に設定されている種目を選択できます。
給水帯同コーチ／付添コーチ	各競技者の給水帯同コーチまたは付添コーチを入力できます。
クラス	「性別＋種目」の組み合わせごとに、大会に設定されているクラスを選択できます。
リレーのみ	リレー種目にのみエントリーする場合に選択します。 リレーエントリー登録では競技者情報を入力しないため、リレー種目のみにエントリーする競技者を判別するために必要な項目です。 ※個人エントリー種目に登録がない場合のみ選択できます。

② リレーエントリー登録

項目名	備考
性別	「男、女、混合」のうち、大会に設定されている性別を選択できます。
種目	「5km、7.5km、10km」および任意の種目のうち、大会に設定されている種目を選択できます。
チーム名	登録団体情報の電光用登録団体名称が初期値として入力されています。
チーム名カナ	
クラス	「性別＋種目」の組み合わせごとに、大会に設定されているクラスを選択できます。